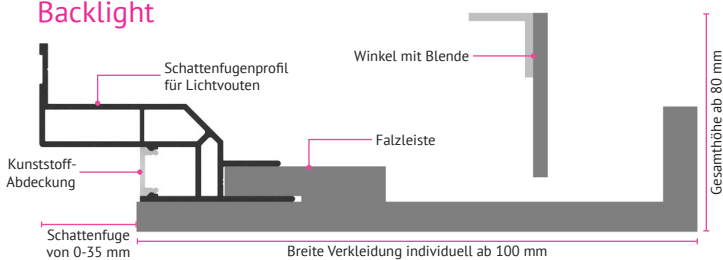


Systemdaten

System für die individuelle Erstellung von indirekten Deckenbeleuchtungen

- 1 Schattenfugenprofil für Lichtvouten
- 4 Lichtvouten-Verkleidung Backlight
- 7 LED-Beleuchtung für Lichtkanal
- 2 Kunststoff-Abdeckung
- 5 Falzleiste
- 8 LED-Beleuchtung 8 für Schattenfuge
- 3 Schattenfuge (Breite 0-35 mm)
- 6 Winkel mit Blende

Schattenfugenprofil mit Lichtvouten-Verkleidung Backlight



Technische Daten Schattenfugenprofil für Lichtvouten

Material	Aluminium, EN AW 6060 T66
Abmessung	Breite: 89 mm • Höhe: 54 mm
Breite Schattenfuge	Individuell von 0-35 mm
Oberfläche Schattenfuge	Pressblank • Pulverbeschichtet
Gewicht	1.550 Gramm/Meter
Länge	2.000 mm • 4.000 mm

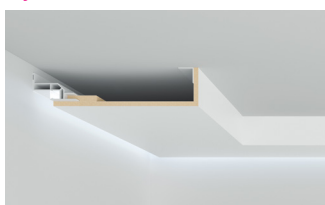
Technische Daten Lichtvoute-Verkleidung

Material	MDF, 12 mm Stärke
Abmessung	Breite individuell ab 120 mm Höhe individuell ab 80 mm
Oberfläche	Grundierfolie in weiß
Gewicht	Ab 1.200 Gramm/Meter
Länge	2.000 mm • 2.800 mm

System Backlight




System Closed



System Downlight



System Frontlight



Zubehör

- + Innen- und Außenecken 90 & 45 Grad
- + LED-Beleuchtung